

IA - Dipartimento Diagnostica per immagini







Budget 2023

Negoziazione effettuata il 11/05/23 10:33:14

Referenti													
Ricevente				Firma	Data	Assegnatario				Firma	Data		
Enrico Saloni					11/05/23 16:56:16		Antonio D'Urso					17/05/23 14:10:15	
					Totali		100,00		0,00				
		Indicatore		Risultato Anno Prec.		Obiettivo		Punti Totali Dirigenza	Punti Totali Comparto	Note		Referente	
A		ATTIVITA' E PERFORMANCE: Perseguimento Strategie Regionali e Aziendali						67,00	0,00				
A2		Attività Ambulatoriale						10,00	0,00				
	AZ_A2_103b	TEMPO DI ATTESA : % prestazioni erogate entro la soglia regionale (Fonte SPA)			>=	90		10		Si considerano le prestazioni previste negli NSG e nel PRGLA (DGRT 604/2019) di classe UBD. Obiettivo da raggiungere in isorisorse rispetto ad anno precedente.		CdG (DWH-Altri DB)	
A7		Attività di Prevenzione						5,00	0,00				
	NSG_P15Cb	Proporzione di persone che hanno effettuato test di screening di primo livello, in un programma organizzato, per mammella			>=	60		5	0			Fonte NSG	
A8		PERFORMANCE COMPLESSIVA SISTEMA DI VALUTAZIONE						52,00	0,00				
	AZ_A5_080	Monitoraggio attività delle UU.OO. / UU.FF. afferenti. % Perfomance media		97,03	>=	95		51	0	Risultato AP è riferito al 2021		CdG (DWH-Altri DB)	
	REG_A8_001	Partecipazione al raggiungimento degli obiettivi del Sistema di Valutazione della Performance della Sanità Toscana. (valore medio performance)		3,04	>=	3,04		1	0	Il dato 3,04 è la performance 2021		CdG (DWH-Altri DB)	
B		QUALITA', ACCREDITAMENTO E RISCHIO CLINICO						5,00	0,00				
B3		Formazione						5,00	0,00				
	AZ_B3_005	% eventi formativi realizzati all'interno della macro-struttura di riferimento su N° eventi formativi previsti per la macro-struttura nel piano di formazione x100		60	>=	80		5	0	Risultato anno precedente 2021		Resp.le Formazione e rapporti con l'Università	
C		OBIETTIVI ORGANIZZATIVI, INNOVAZIONE E SVILUPPO						3,00	0,00				
C9		Processi Aziendali						3,00	0,00				
	AZ_C9_002	Sviluppo di almeno un progetto Lean. % di realizzazione.			>=	100		3	0			Resp.le Struttura	

IA - Dipartimento Diagnostica per immagini

Budget 2023

					Totali	100,00	0,00		
		Indicatore	Risultato Anno Prec.	Obiettivo		Punti Totali Dirigenza	Punti Totali Comparto	Note	Referente
D		BUON USO DELLE RISORSE				25,00	0,00		
D1		Costi				25,00	0,00		
	AZ_D1_001	BENI SANITARI: Rispetto budget assegnato	2.015.774	<=	1.940.108	10	0	Escluso farmaci. Valutazione effettuata anche in relazione alla casistica trattata	CdG (DWH-Altri DB)
	AZ_D1_001d	BENI SANITARI: Rispetto budget assegnato per farmaci	1.929.123	<=	1.834.343	10	0	Valutazione effettuata anche in relazione alla casistica trattata	CdG (DWH-Altri DB)
	AZ_D1_002	BENI NON SANITARI: Rispetto Budget assegnato	205.112	<=	202.006	5	0		CdG (DWH-Altri DB)
R		RISORSE A DISPOSIZIONE				0,00	0,00		
R1		Risorse di Personale				0,00	0,00		
	AZ_R1_001	Personale. Personale Dipendente: Unità Equivalenti medie assegnate alla macro-struttura		<=		0	0		CdG (DWH-Altri DB)
	AZ_R1_002	Personale. Specialistica Ambulatoriale: Unità Equivalenti medie assegnate alla macro-struttura		<=		0	0		CdG (DWH-Altri DB)
	AZ_R1_003	Personale. Attività Aggiuntiva: Unità Equivalenti medie assegnate alla macro-struttura		<=		0	0		CdG (DWH-Altri DB)